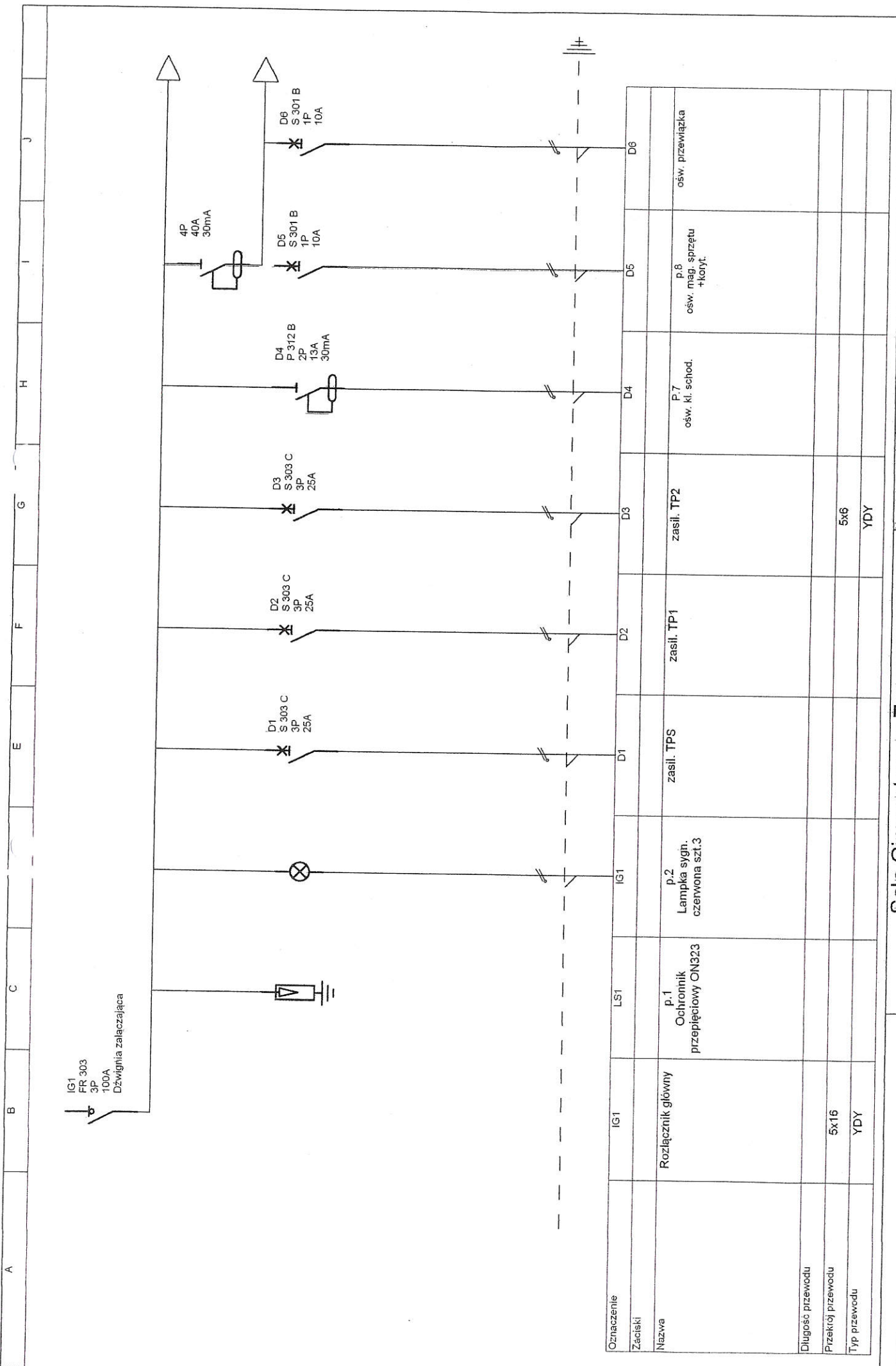


A B C E F G H I J

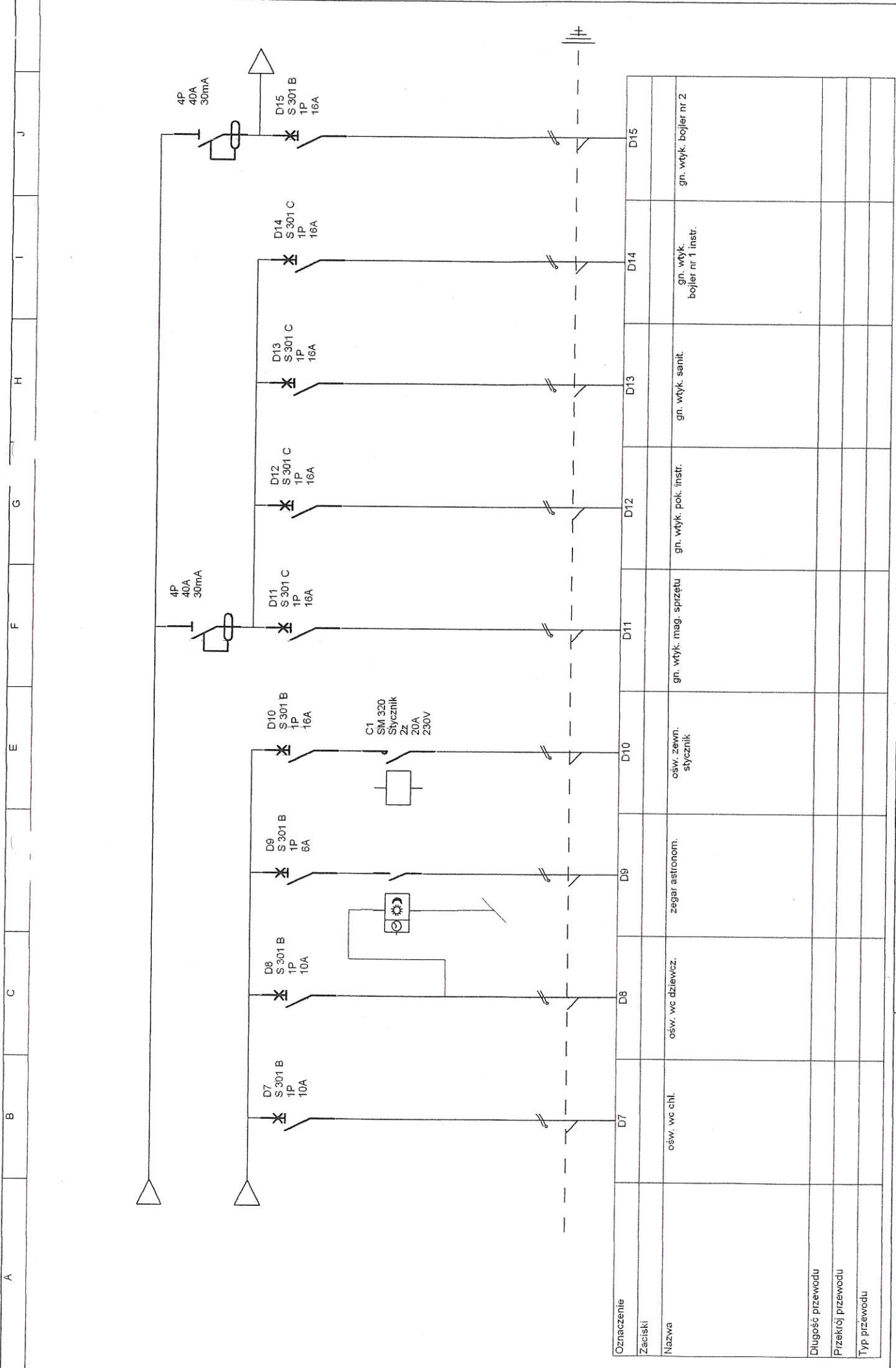
Oznaczenie	DG1	I1	D2	D3	D4
Zaciski					
Nazwa	przyłącze napow. ENION istn.	istn. pomiar bezpośredniej energii licznik 15/60A istn. rozdź. główna TG	proj. zabezpie. pionu do sali gimnastycznej proj. pion LY5x16 w rurze ochr. do Z1 15m	proj. pion kablów YAKY 4x25mm ² dl. 58m	proj. pion YDY5x16 w ścianie dl. 15m
Długość przewodu					
Przekroj przewodu					
Typ przewodu			5 x 6	5 x 6	6 x 6

Sala Gimnastyczna Zarzeczce
SCHEMAT UKŁADU ZASILANIA

Nr projektu	C
Nr arkusza	B
	A
	D



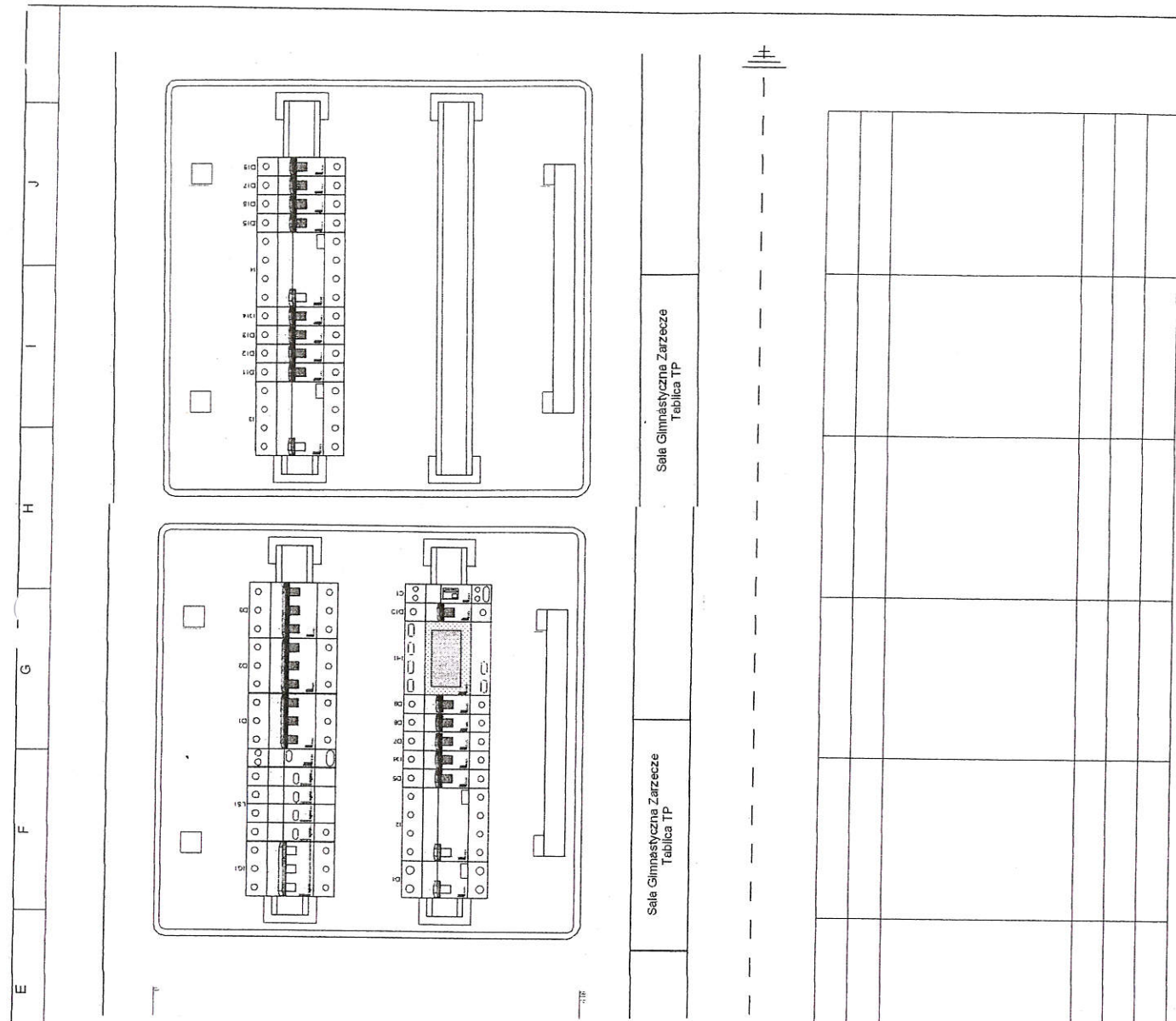
A		B		C		E		F		G		H		I		J	
Oznaczenie	IG1	LS1	IG1	D1	D2	D3	D4	D5	D6	D6							
Zaciski																	
Nazwa	Rozłącznik główny	Ochronnik przepięciowy ON323	p.2 Lampka sygn. czerwona szt.3	zasil. TPS	zasil. TP1	zasil. TP2	p.7 ośw. kl. schod.	p.8 ośw. mag. sprzętu +koryt.	ośw. przewiązka								
Długość przewodu																	
Pizektoń przewodu	5x16																
Typ przewodu	YDY																
Sala Gimnastyczna Zarzeczce										Nr projektu		C		F			
										Nr arkusza		B		E			
										Data bazdz		2007r.		Inż Antoni Golań		D	



Oznaczenie	D7	D8	D9	D10	D11	D12	D13	D14	D15
Zaciski									
Nazwa	ośw. wc chl.	ośw. wc dziewcz.	zegar astronomic.	ośw. zewn. stycznik	gn. wtyk. mag. sprzętu	gn. wtyk. pok. instr.	gn. wtyk. sanit.	gn. wtyk. bojler nr 1 instr.	gn. wtyk. bojler nr 2
Długość przewodu									
Przekrój przewodu									
Typ przewodu									

Nr projektu		C
Nr arkusza		B
Data paźdz. 2007r.		A
Intż. Antoni Golek		Obrac.
Nr arkusza		D

Sala Gimnastyczna Zarzecz
Tablica TP



Oznaczenie	D16	D17	D18
Zaciski			
Nazwa	gn. wtyk. bojler nr 3	gn. wtyk. bojler nr 4	gn. przewiazka
Długość przewodu			
Przekroj przewodu			
Typ przewodu			

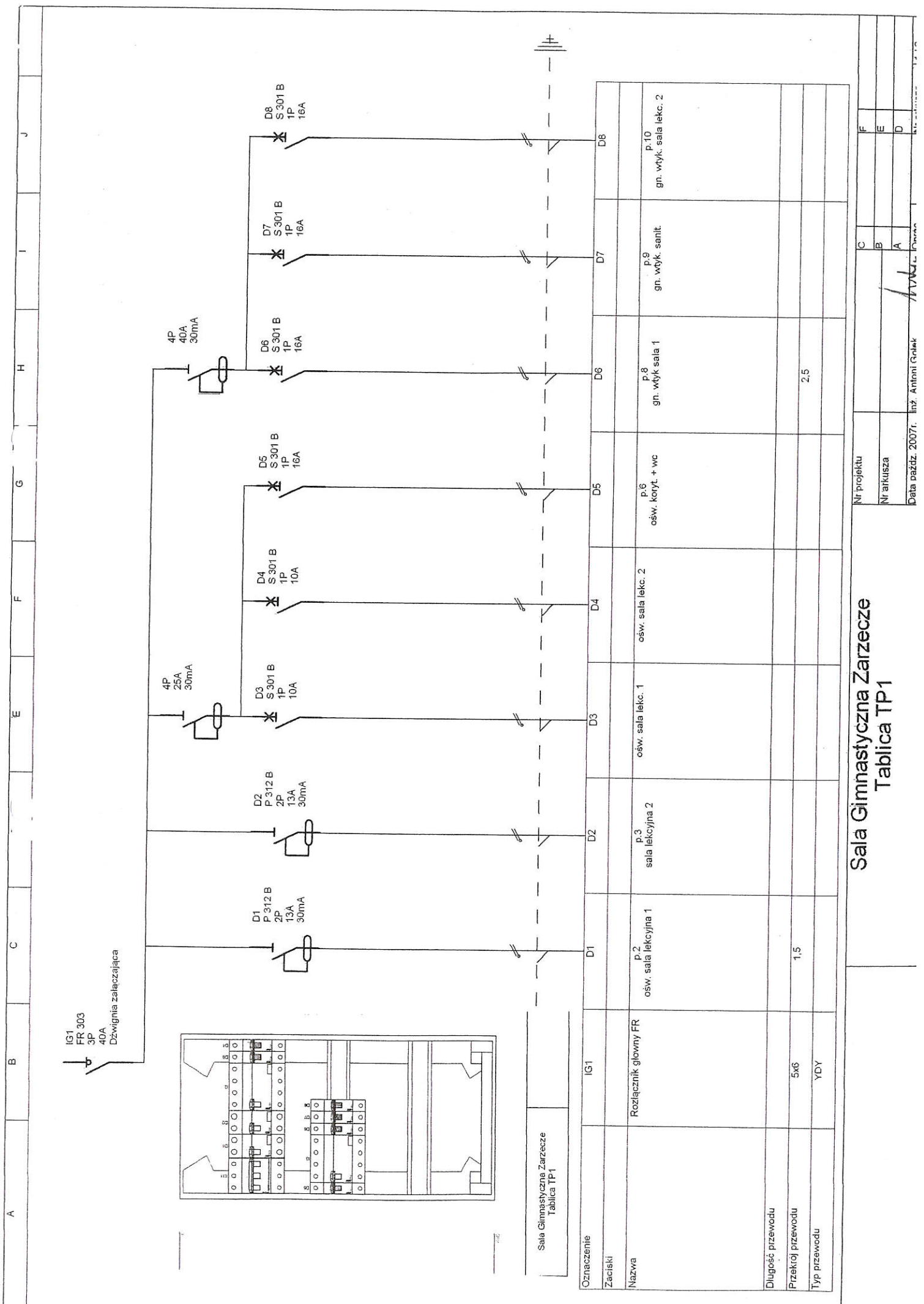
Sala Gimnastyczna Zarzeczce
Tablica TP

Sala Gimnastyczna Zarzeczce
Tablica TP

**Sala Gimnastyczna Zarzeczce
Tablica TP**

Nr projektu: _____
 Nr arkusza: _____
 Data październik 2007r. Inż. Antoni Golek

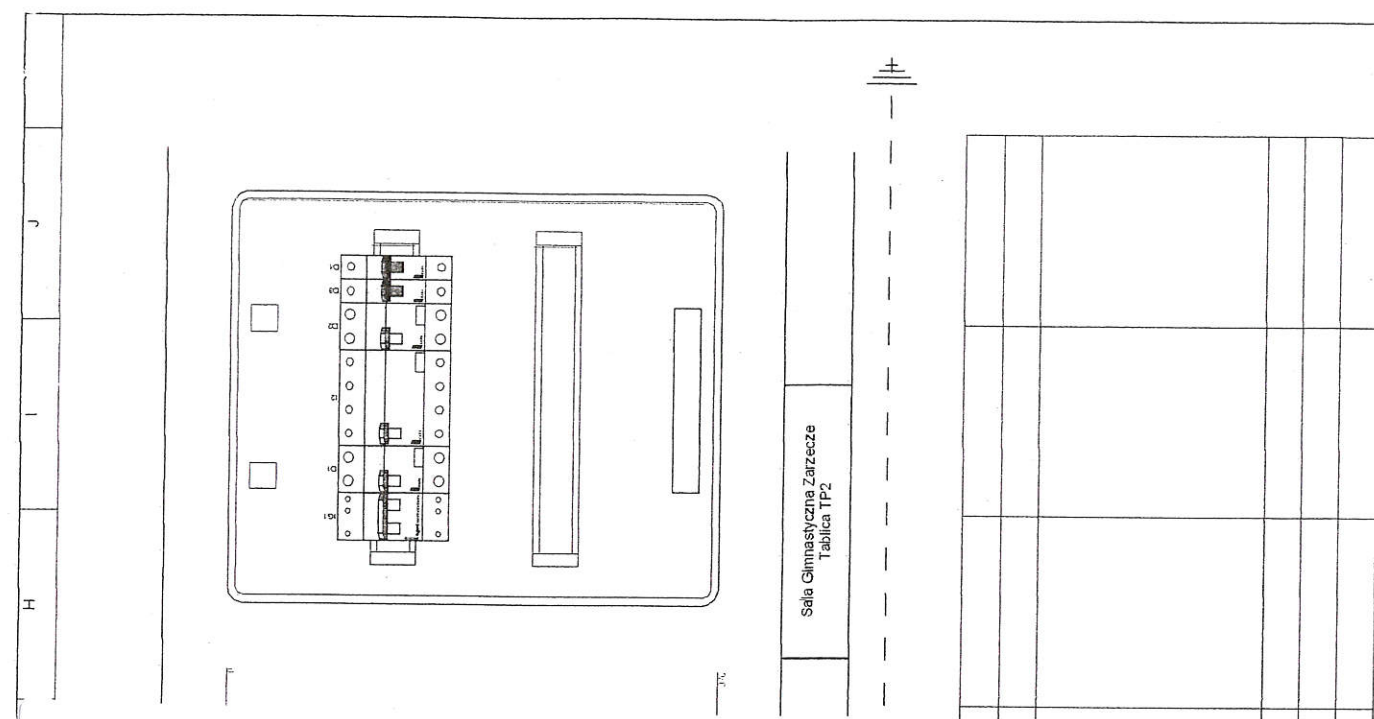
FIRMA USŁUG
 PROJEKTOWANIA I NADZORU ROBÓT ELEKTRYCZNYCH
 ANTONI GOLEK
 4-500 ZWIĘCZUL. KOMORÓWSKICH 127



**Sala Gimnastyczna Zarzeczce
Tablica TP-1**

Oznaczenie	IG1	D1	D2	D3	D4	D5	D6	D7	D8
Zaciski									
Nazwa	Rołącznik główny FR	p.2 ośw. sala lekcyjna 1	p.3 sala lekcyjna 2	ośw. sala lekc. 1	ośw. sala lekc. 2	ośw. koryt. + wc	p.8 gn. wtyk sala 1	p.9 gn. wtyk sanit.	p.10 gn. wtyk. sala lekc. 2
Długość przewodu		1.5					2.5		
Przekrój przewodu	5x6								
Typ przewodu	YDY								

Nr projektu _____
 Nr arkusza _____
 Data październ. 2007r. Inż. Antoni Golek

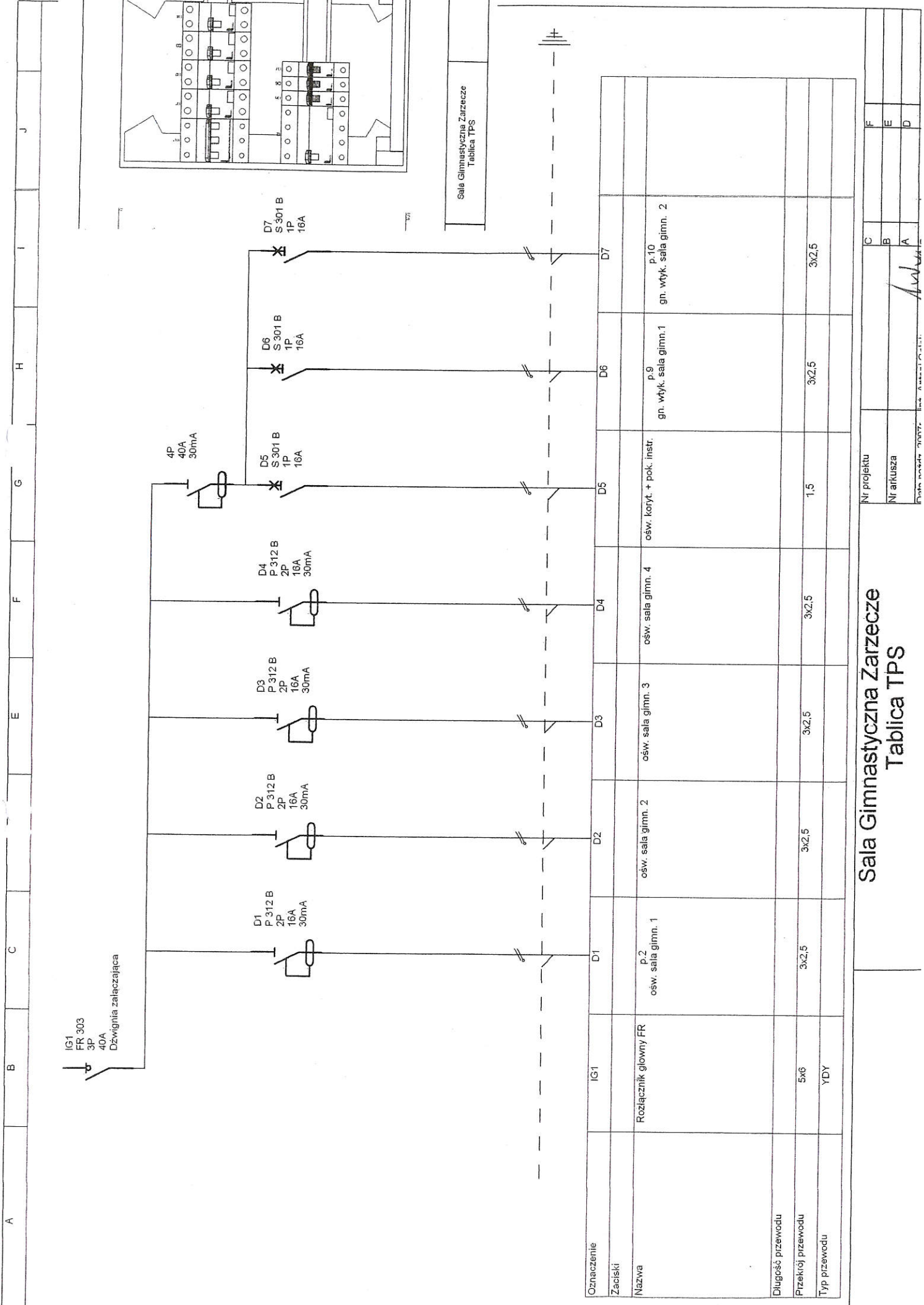


Sala Gimnastyczna Zarzeczce
Tablica TP2

Oznaczenie	IG1	D1	D2	D3	D4
Zaciiski					
Nazwa	rozł. główny FR	P.1 ośw. 1	P.2 ośw. 2	P.3 gn. wtyk. 1	P.4 gn. wtyk. 2
Długość przewodu		1,5		2,5	
Przekrój przewodu	5x6				
Typ przewodu	YDY				

Sala Gimnastyczna Zarzeczce
Tablica TP2

Nr projektu	C	F
Nr arkusza	B	E
paździ. 2007r.	A	D
Inż. Antoni Gólek	Oprac.	
	Nr arkusza 1/1/1	



Sala Gimnastyczna Zarzeczce
Tablica TPS

Oznaczenie	IG-1	D1	D2	D3	D4	D5	D6	D7
Zaciski								
Nazwa	Rozłącznik główny FR	p.2 ośw. sala gimn. 1	ośw. sala gimn. 2	ośw. sala gimn. 3	ośw. sala gimn. 4	ośw. koryt. + pok. instr.	gn. wtyk. sala gimn.1	p.10 gn. wtyk. sala gimn. 2
Długość przewodu						1,5		
Przekrój przewodu	5x6	3x2,5	3x2,5	3x2,5	3x2,5		3x2,5	3x2,5
Typ przewodu	YDY							

Sala Gimnastyczna Zarzeczce
Tablica TPS

Nr projektu	C
Nr arkusza	B
Imię i nazwisko	A
	D