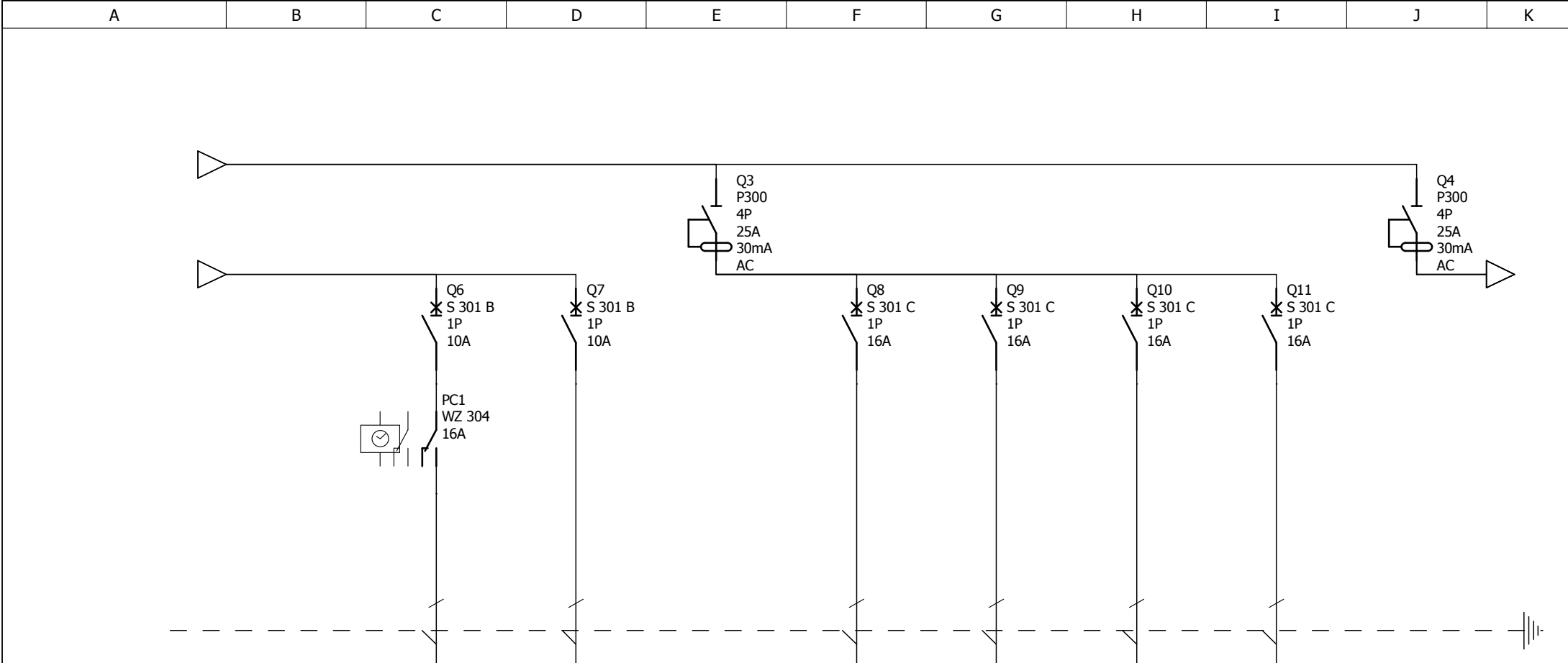


Oznaczenia aparatów	Q1		F1	Q1	Q2	Q2	Q3	Q4	Q5
Oznaczenia zacisków									
Opis	rozłącznik główny	lampka sygn.	ochronnik przebieg kl. II i III	tablica TP1	wył. ochronny	ośw. klub dziecięcy 03	ośw. zaplecze przedszkole, sanitariaty	ośw. kuchnia istn.	ośw. sala 016, korytarz
Moc									
Długość kabla									
Przekrój kabla	5x10			5x10		3x1,5;4x1,5	3x1,5;4x1,5	3x1,5;4x1,5	3x1,5
Typ kabla									



Oznaczenia aparatów		Q6	Q7	Q3	Q8	Q9	Q10	Q11	Q4
Oznaczenia zacisków									
Opis		ośw. na zewnątrz budynku zegarem astronom.	ośw. zaplecze klub dz.	wył. ochronny	gn. ogólne sala 03	gn. ogólne zaplecze 06	gn. wtyk. zaplecze 06	gn. wtyk. sala 016	
Moc									
Długość kabla									
Przekrój kabla					3x2,5	3x2,5	3x2,5		
Typ kabla					YDY				

A

B

C

D

E

F


G

H

I

J

K



Oznaczenia aparatów	Q12	Q13	Q14						
Oznaczenia zacisków									
Opis	gn. kuchnia istn.	gn. kuchnia istn.	ośw. istn. kuchnia						
Moc									
Długość kabla									
Przekrój kabla									
Typ kabla									

instalacje elektryczne przedszkole Łodygowice

Tablica TG

Nr. projektu:

C

F

Nr. rysunku:

6

B

E

A upr. 90/98 BB

D

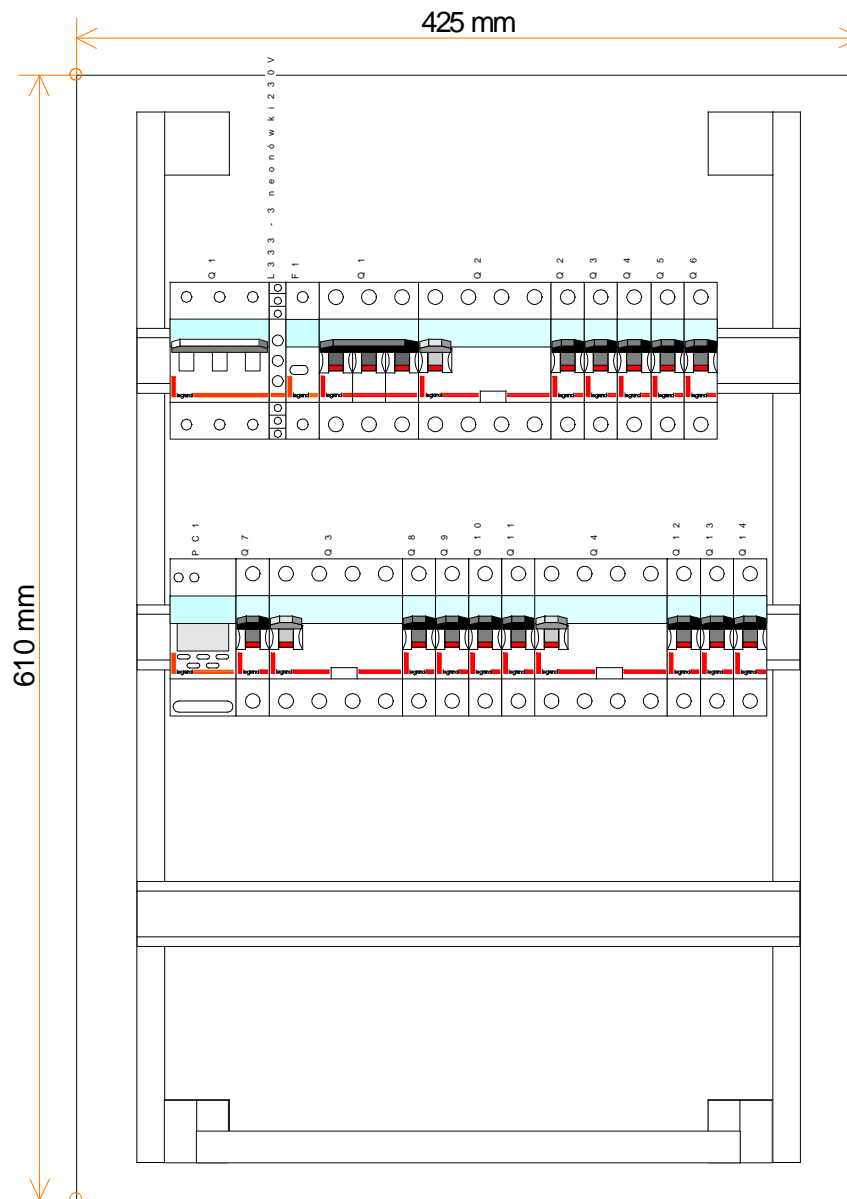
Data:

Autor:

inz. Antoni Golek

Nr. akusza:

3 / 4



instalacje elektryczne przedszkole Łodygowice

Tablica TG

Nr. projektu:

Nr. rysunku:

Data:

6

C

B

A

upr. 90/98 BB

Autor:

inz. Antoni Golek

F

E

D

Nr. akusza:

4 / 4