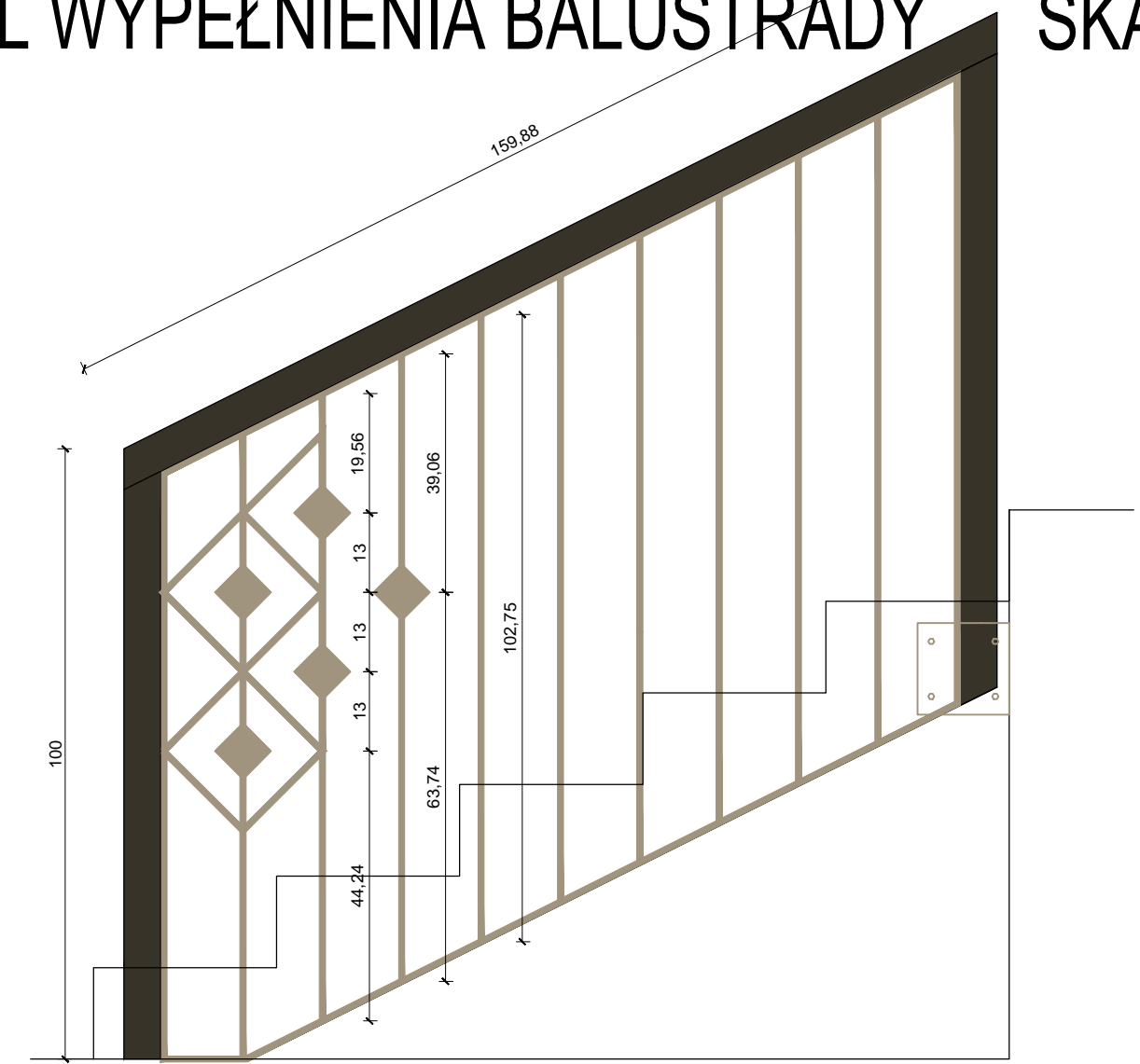
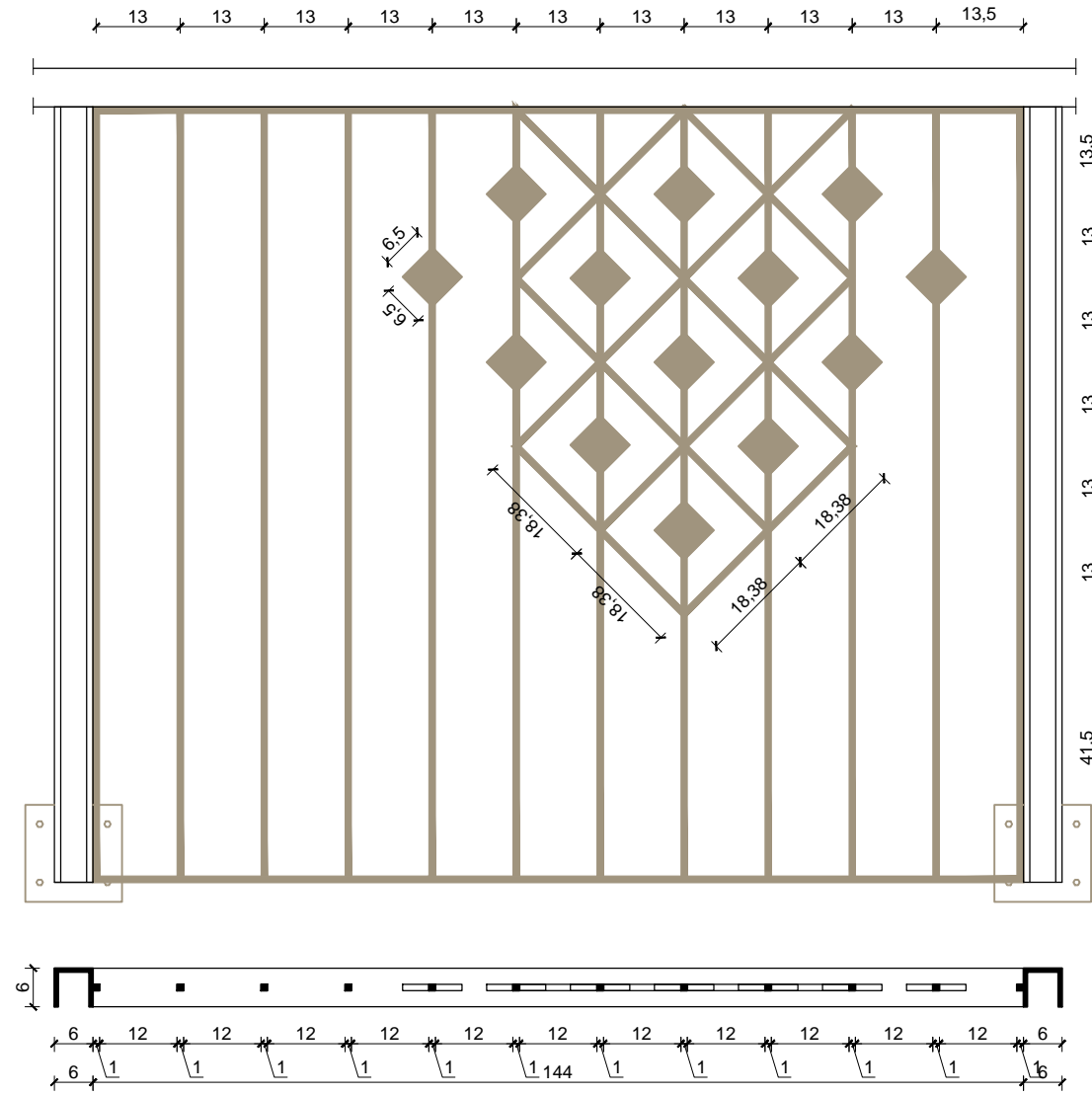
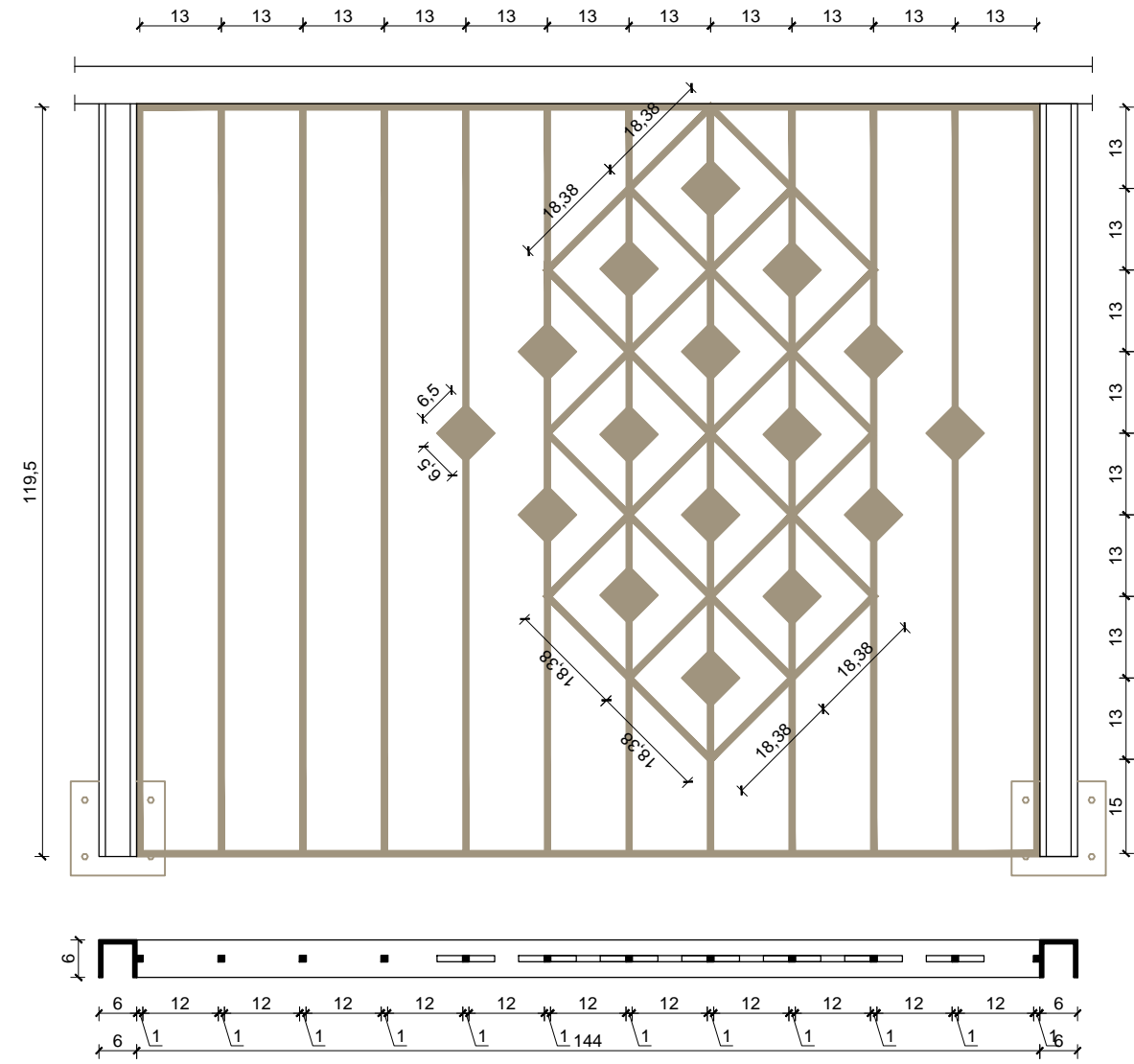
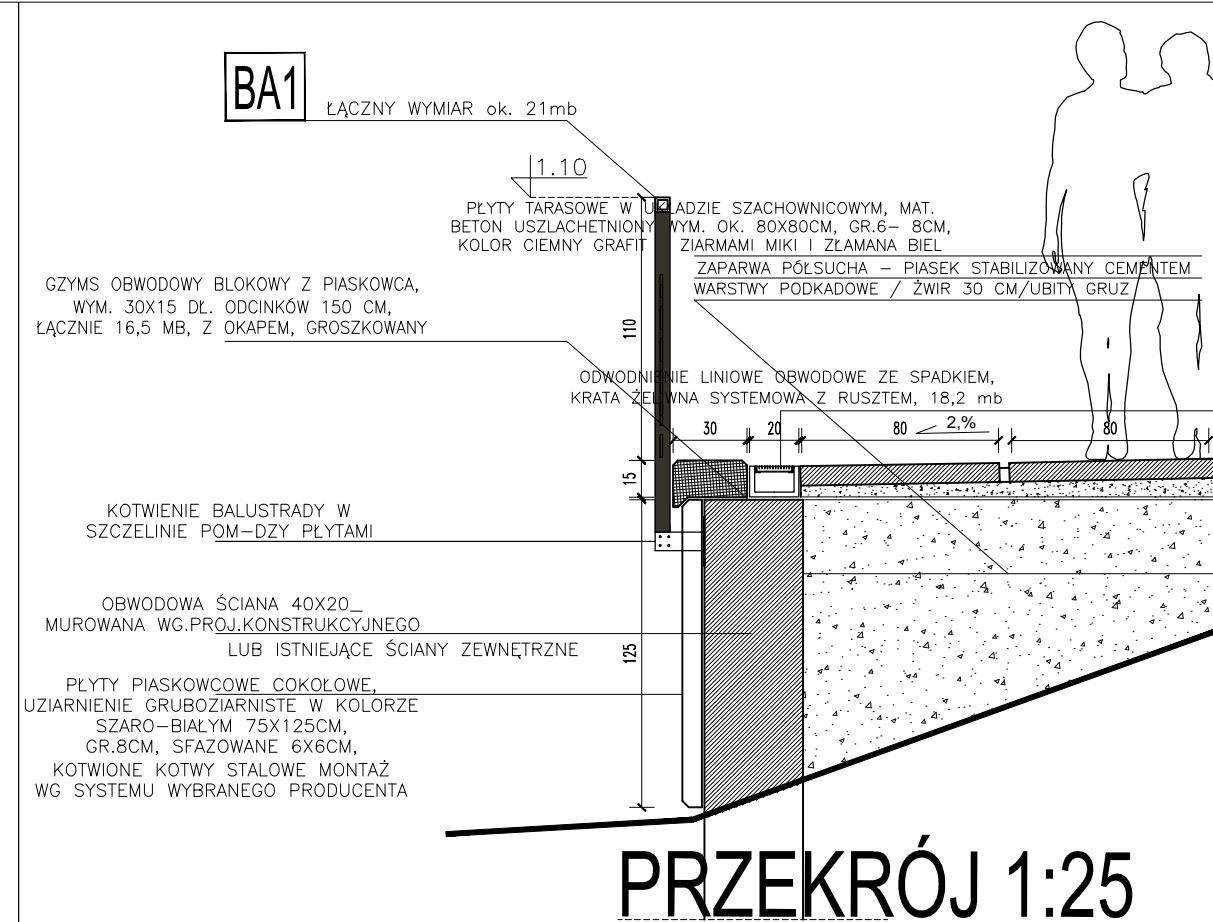
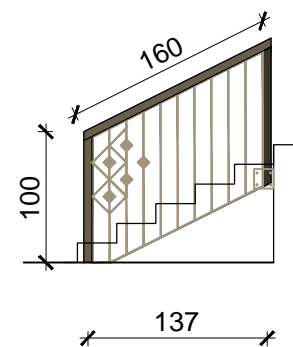
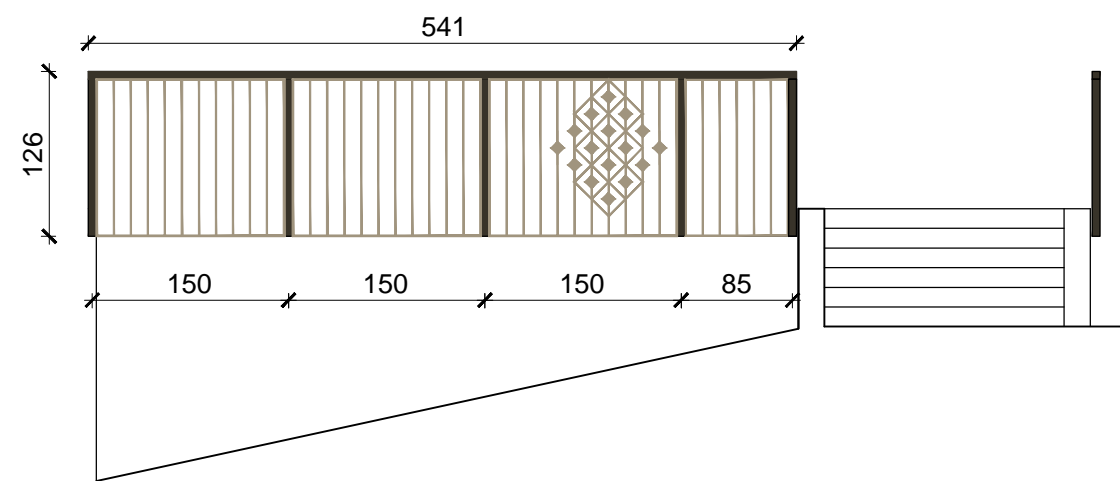
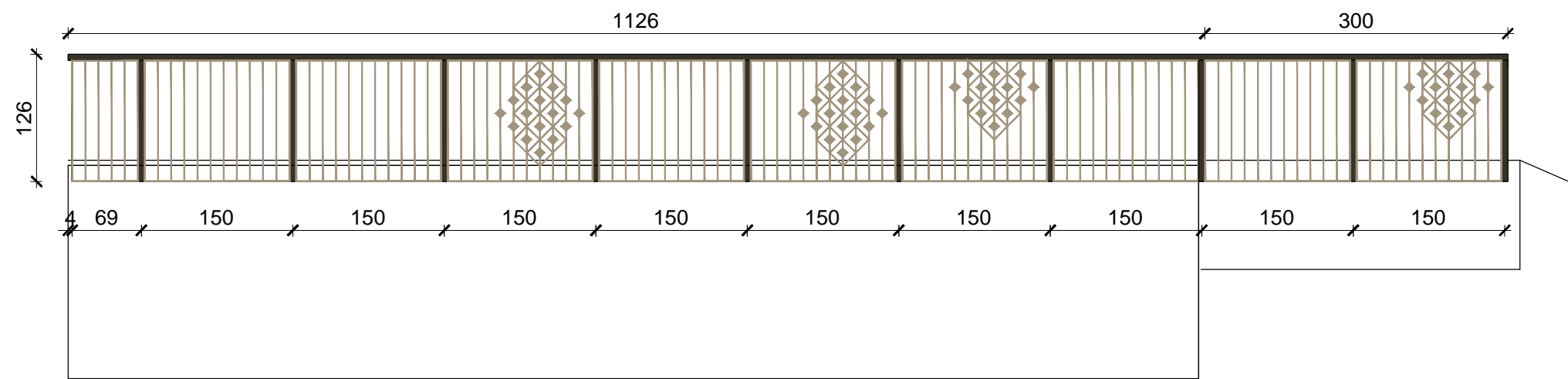


# DETAL WYPEŁNIENIA BALUSTRADY SKALA 1:10




(Dz.U. 2006 Nr 90 poz. 631 z późn. zmianami) zastrzega sobie prawa autorskie.

# DETAL BALUSTRADY, SKALA 1:50



**LEGENDA MATERIAŁOWA:**

**BA1** BALUSTRADA STAL ZABEZPIECZONA ANTYKOROZYJNIE MALOWANA PROSZKOWO W KOLORZE GRAFITOWYM RAL 7016,  
 1. ŚLUPKI – PROFILE CEWNE 60x60mm,  
 2. MARKI STALOWE DO MOCOWANIA ŚLUPKÓW ORAZ SRUBY MONTAŻOWE  
 MOCOWANIE UKRYTE POD PŁYTAMI PIASKOWCA–WMIĘJSCY ŁACZEN  
 –ZGODNIE Z OBLICZENIAMI STATYCZNYMI (ZGODNYMI Z NORMAMI) DOSTAWCY BALUSTRADY,  
 3. PORĘCZ – PROFIL ZAMKNIĘTY 60x60mm,  
 4. PRETY O PRZEKROJU KWADRATOWYM 10x10mm  
 5. PŁASKOWNIKI DEKORACYJNE – ROMBY 6,5x6,5cm – GRUBOŚĆ BLACHY 10mm.  
 ZASTOSOWANE ELEMENTY POWINNY BYĆ OSZLIFOWANE TAK, ABY UNIEMOŻLIWIĆ SKALECZENIE.

<p>RYSunEK ROZPATRYWAĆ WRAZ Z OPISem, ZE SPECYFIKACJAMI I PRZEDMIARem</p>	
 <p>PRACOWNIA ARCHYTEKTONICZNA</p>	
<p>UL. KRASIŃSKIEGO 5 34-300 ŻYWIĘC</p>	
STADIUM	BRANZA
PROJEKT BUDOWLANY	ARCHITEKTURA
<p>ADRES: ŁODYGOWICE, DZ. NR 5061</p>	
<p>INWESTOR: GMINA ŁODYGOWICE Ul. Piłsudskiego 75, 34-325 Łodygowice</p>	
<p>TEMAT: ROZBIÓRKA FRAGMENTÓW WTÓRNYCH, BUDOWA, REMONT I PRZEBUDOWA ZABYTKOWYCH ZABUDOWAŃ OFICYN PRZY BUDYNKU DWORSKIM W ŁODYGOWICACH</p>	
TREŚĆ RYSUNKU	SKALA
DETAL TARASU Z BALUSTRADĄ	1:10, 1:25
NR RYS.	REK.
0.8	A
AUTORZY:	UPRAWNIENIA:
Mgr inż. arch. Magdalena Piątek - architekt	53/06/SŁOKK/II
Mgr inż. arch. Joanna Janik-Łopata - architekt spr.	MPOIA/022/2003
Mgr inż. arch. Daniel Tlalka	
NR DATA	ZMIANY
SIERPIEŃ 2015	ORYGINALNY RYSUNEK
NR PROJEKTU	01/2015